

Profillinie

Zusammenstellung: Auswertung Q2 2022 gesamt (ohne Freitexte)

Verwendete Werte in der Profillinie: Mittelwert

2. Wie beurteilen Sie die Aufnahme in der Klinik?

2.1) Erster Eindruck	sehr gut		ungenügend	n=81	mw=1,8	md=2,0	s=0,8
2.2) Wartezeit	sehr gut		ungenügend	n=80	mw=2,0	md=2,0	s=1,1
2.3) Persönliche Betreuung	sehr gut		ungenügend	n=78	mw=1,8	md=2,0	s=0,8
2.4) Aufklärung und Hilfe bei den Formalitäten	sehr gut		ungenügend	n=79	mw=1,9	md=2,0	s=1,0

3. Wie beurteilen Sie Ihre Behandlung durch die Ärzte?

3.1) Persönliche Betreuung	sehr gut		ungenügend	n=78	mw=1,9	md=2,0	s=1,0
3.2) Fachliche Beratung/ Aufklärung	sehr gut		ungenügend	n=81	mw=1,9	md=2,0	s=1,0
3.3) Visiten	sehr gut		ungenügend	n=70	mw=2,0	md=2,0	s=1,0

4. Wie beurteilen Sie Ihre Behandlung durch die Psychologen?

4.1) Persönliche Betreuung	sehr gut		ungenügend	n=56	mw=1,7	md=2,0	s=0,8
4.2) Einzeltherapie	sehr gut		ungenügend	n=32	mw=2,0	md=2,0	s=1,2
4.3) Gruppentherapie	sehr gut		ungenügend	n=58	mw=1,9	md=2,0	s=1,0

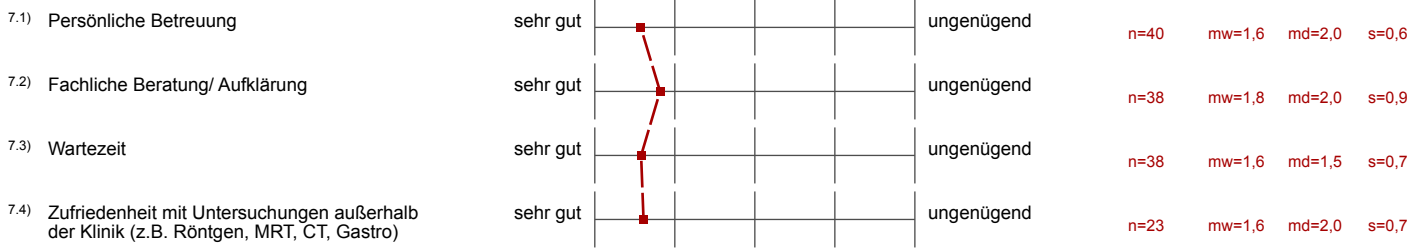
5. Wie beurteilen Sie Ihre pflegerische Betreuung?

5.1) Persönliche Betreuung	sehr gut		ungenügend	n=74	mw=1,6	md=1,0	s=0,8
5.2) Fachliche Beratung/ Aufklärung	sehr gut		ungenügend	n=75	mw=1,7	md=1,0	s=1,0
5.3) Informationen zum Stations- und Behandlungsablauf	sehr gut		ungenügend	n=76	mw=1,8	md=2,0	s=1,0

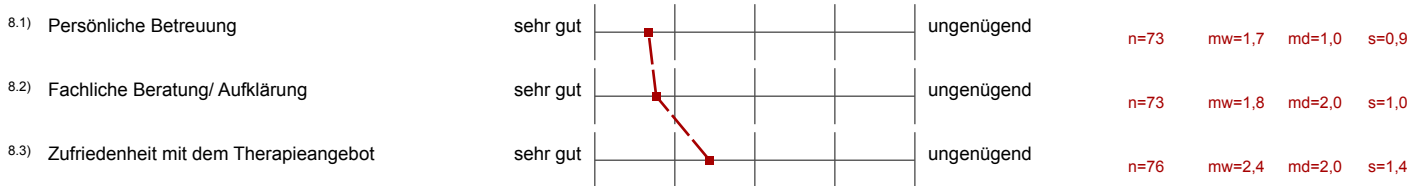
6. Wie beurteilen Sie den Sozialdienst?

6.1) Persönliche Betreuung	sehr gut		ungenügend	n=56	mw=1,7	md=2,0	s=0,8
6.2) Fachliche Beratung/ Aufklärung	sehr gut		ungenügend	n=58	mw=1,7	md=2,0	s=0,8

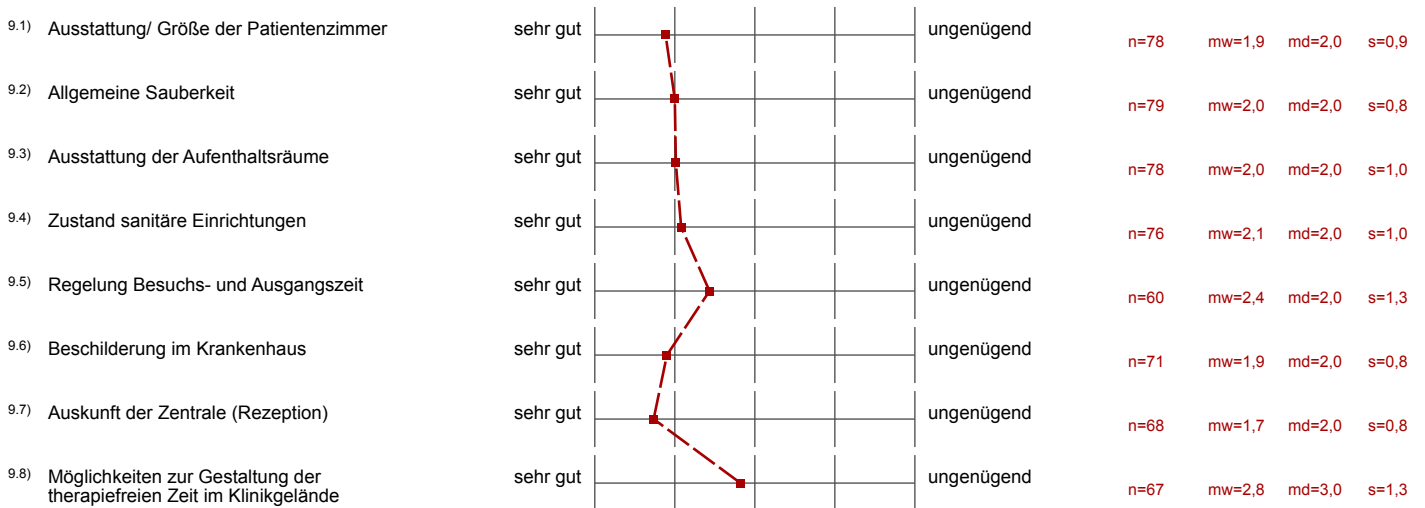
7. Wie beurteilen Sie die Funktionsabteilung (EKG)?



8. Wie beurteilen Sie Ihre begleitenden Therapien (Ergo-, Sport-, Physio-, Musiktherapie)?



9. Wie beurteilen Sie das Umfeld?



10. Wie beurteilen Sie die Verpflegung?

